


安全使用Facebook

Facebook是世界上最受歡迎的社交網站，全世界的使用者超過20億人。澳洲的使用者大約有1500萬人，其中約310萬名年齡在55歲以上的使用者享受著它帶來的好處，包括：

- 與朋友和家人保持聯繫，尤其是在旅行途中
- 和可能失去聯繫的人重新建立聯繫
- 分享照片和影片
- 加入有共同興趣的群組

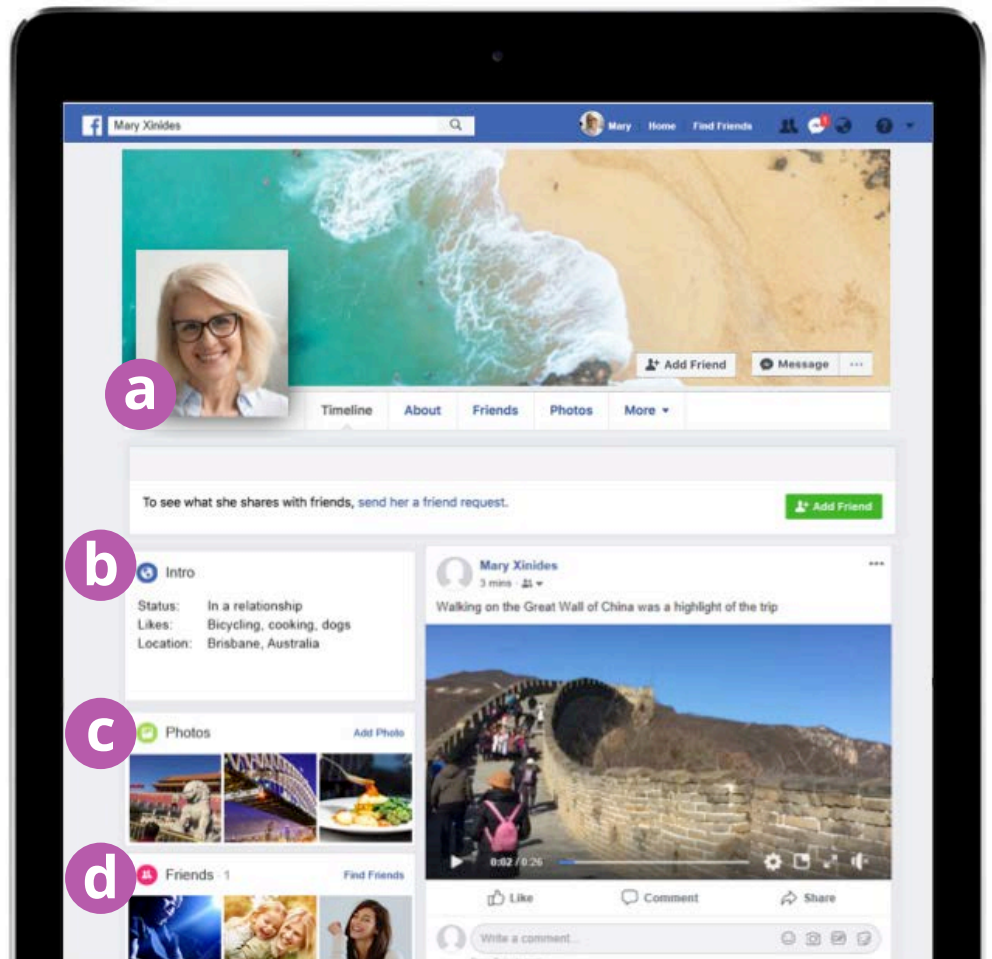
如果謹慎使用，Facebook可以是一項令人愉快的娛樂來源，也是一種很好的聯繫方式。



Facebook的外觀

您的Facebook動態時報頁面是您的個人照片和經驗的集錦，訴說著您的故事。

它包括了您的大頭照 (a)、個人簡介 (b)、照片 (c) 和朋友清單 (d)。

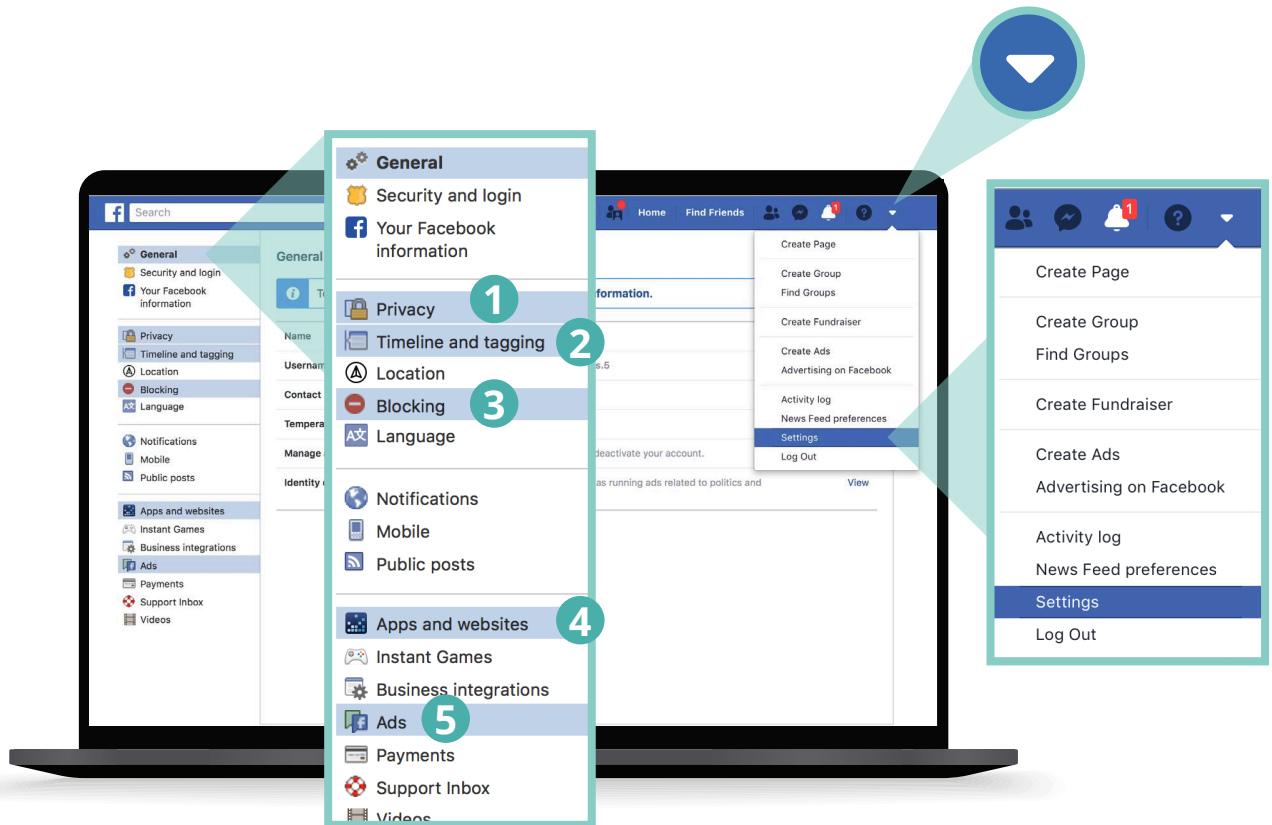


掌握Facebook的隱私設定

您可以透過調整隱私設定來控制誰可以看到您發佈在Facebook頁面上的消息和照片。使用手提電腦時，點選Facebook任意頁面右上角的向下箭頭(▼) 接著選擇下拉選單中的「設定」(Settings)，就會看到頁面左側的選項。

請仔細看本電子手冊中的綠色數字。

它們可以幫您找到用來管理Facebook隱私的設定。



我要限定哪些人可以看到我的貼文

- 1 設定 > 隱私 > (Settings > Privacy >) 誰可以查看你往後的貼文

您應把這個設定調為「朋友」而不是「所有人」，或是選一個可以只讓特定朋友看到您貼文的設定。

您還可以決定在寫貼文時，哪些人可以看到您寫的內容或是您新增的照片或影片。選擇「朋友」，然後從功能表中選擇一個項目即可。

我要限定哪些人可以聯繫我

- 1 設定 > 隱私 > (Settings > Privacy >) 用戶如何尋找和聯絡你

選擇哪些人可以向您發送交友邀請(例如「所有人」或「僅朋友的朋友」)和哪些人可以看到您的朋友清單。您還可以限制哪些人可以用您的電話號碼或電子郵件位址來找到您。

我不希望我的名字出現在他人發佈的照片和消息中

2 設定 > 動態時報與標籤 (Settings > Timeline and Tagging)

選擇誰可以在您的動態時報上貼文，誰可以看到其他人在您動態時報上的貼文以及誰可以看到您被標註的貼文。您可以先查看標註了您的貼文再決定是否讓它出現在您的動態時報上。

我要限定哪些人可以聯繫我

4 設定 > 應用程式和網站 (Settings > Apps and Websites)

阻止Facebook分享您的年齡、性別和朋友清單等個人資料給其他網站。這樣可以防止其他網站使用這些資訊向您發送廣告。


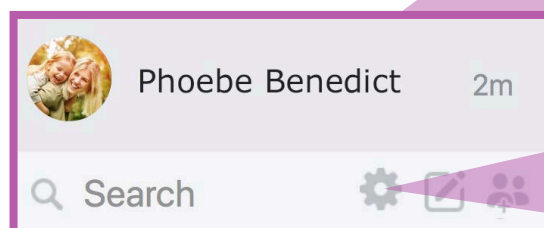
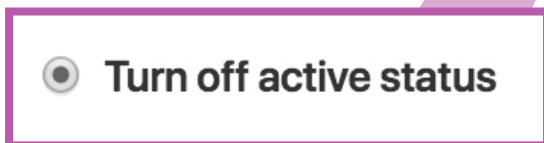
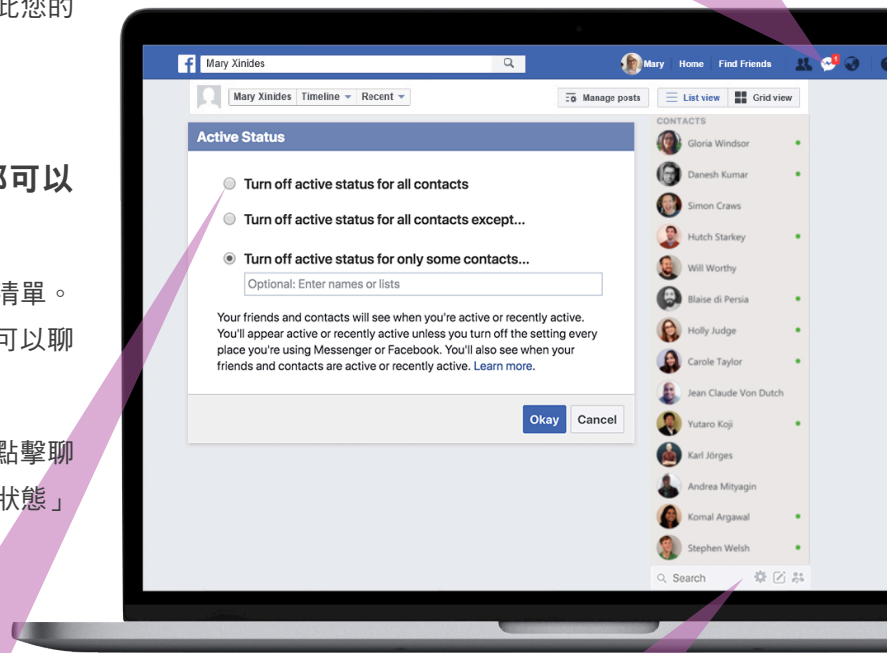
我希望對話保密

Facebook Messenger (a) 可讓您發送私訊給個別朋友或群組。Messenger的運作方式類似於電子郵件，因此您的對話不會出現在動態時報中被別人看到。

我不希望每次使用Facebook時，其他人都可以「看到」我

聊天室 (b) 會顯示目前正在使用Facebook的朋友清單。他們名字旁邊有一個綠點，讓您知道他們在線上，可以聊天。

如果您不希望別人看到您在線上使用Facebook，點擊聊天室右下角的齒輪形狀圖標 (c) 並選擇「關閉上線狀態」 (Turn Off Active Status) (d)。



小心Facebook上的「寂寞心靈」詐騙

騙徒用盜用的圖片建立假的Facebook帳戶，並可能冒充成孤單、喪偶或離婚人士尋找伴侶。他們通常透過Facebook的私訊功能，或是可透過Facebook玩的遊戲（例如Words with Friends字謎遊戲）進行聯繫。他們會用數週或數個月的時間取得您的信任，接著再提出捏造的財務問題。



要注意些什麼

對那些很快就對您表達愛慕之意，接著暗示自己需要經濟幫助的人，或者說財務問題讓他們不能見您的人提高警覺。小心他們故事中的矛盾。

其他Facebook詐騙

彩券詐騙

聲稱您贏得彩券大獎，並需要支付一小筆費用以獲得獎項的訊息。該訊息可能還會要求您提供銀行帳戶詳細資料和實際住址等個人資料。

請記住，合法的抽獎活動絕不會要求您支付預付款才能獲得獎項；且除非您參加了抽獎，否則您無法贏得彩券或獎項。

虛假的緊急事件詐騙

在Facebook上聲稱來自家人或朋友的消息，稱他們被困在海外或處於緊急狀態，需要您匯款。在您匯出任何金錢之前，請先做好調查。

您可以怎麼做

- 小心主動和您展開朋友或戀愛關係，接著開始提金錢問題的人。
- 用Google圖片（images.google.com）檢查對方的照片是否是從其他地方盜來。
- 查看對方Facebook頁面上的留言和喜歡過的貼文。如果這類內容不多，對方的朋友清單可能是假的。
- 請勿匯款或把您的銀行卡或信用卡詳細資料給沒有見過面的人。

我認為我被詐騙了。我可以做什麼？

- 如果您已損失了金錢，請立刻聯繫您的銀行查看是否可以停止或撤銷任何付款。
- 前往scamwatch.gov.au網頁向澳洲競爭與消費者委員會（Australian Competition and Consumer Commission）通報該詐騙。
- 如果您認為自己的網路帳戶已經被沒有權利的人士侵入，請更改線上密碼。

如果您想找人談談被詐騙的經歷，可以使用支持服務。

生命線（Lifeline）：13 11 44

走出憂鬱（Beyondblue）：1300 22 4636

男士熱線（MensLine）：1300 78 99 78

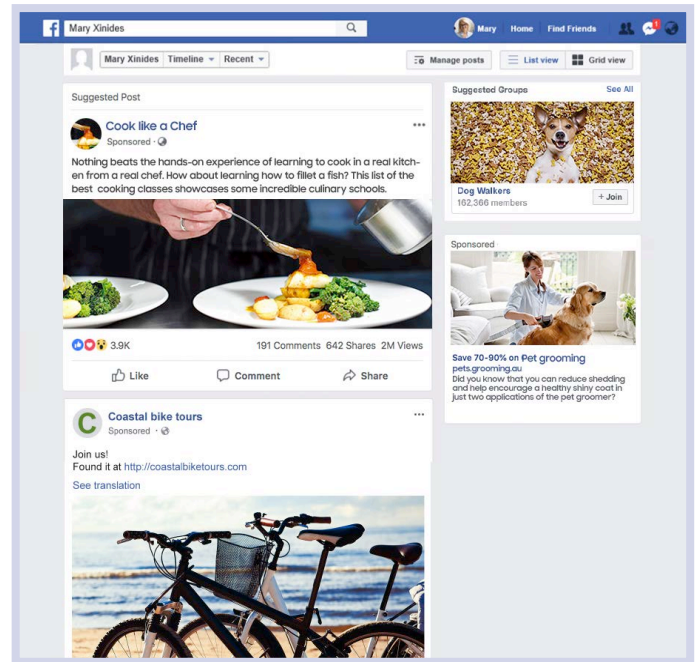
Facebook廣告

Facebook會分析您的使用模式並找出您感興趣的內容後，顯示您會感興趣的廣告；您可能很容易把其中一則廣告誤認為您認識的人的貼文。Facebook廣告的左上角將會顯示「贊助」、「為你推薦」或「廣告」。

Facebook怎麼嘗試量身定製廣告？

您看到的廣告基於Facebook對您的了解。它透過以下資料來了解您可能感興趣的內容：

- 您的個人資料，其中包括您的年齡、性別和位置（包括您連線上網的位置）
- 您在Facebook上喜歡、分享和留言過的內容
- 您去過的網站
- 您用Google或其他搜尋引擎進行的搜尋——例如：如果您在Google中搜尋了健康保險，則Facebook上可能會出現來自醫療保健業者的廣告



掌握您會看到的廣告

5 設定 > 廣告 > 你的廣告偏好 (Settings > Ads > Your Ad Preferences)

廣告偏好設定選單中有許多選項，可用來控制您所看到的內容。您可以：

- 刪除感興趣的主題
- 刪除您互動過的廣告商
- 控制廣告商可以獲取的關於您的資訊
- 阻止廣告商關注您不在Facebook時的線上活動

Facebook安全建議

請勿公開發佈個人詳細資訊，例如您的住家或工作地址、電話號碼、電子郵件位址和財務詳細資料。

不必覺得您有義務要接受每一個交友邀請。您可以選擇直接忽略它。

3 設定 > 封鎖 (Settings > Blocking)

您可以使用「封鎖」設定來阻止其他人聯繫您或不再看到對方的貼文。對方不會知道您已經封鎖他們。